



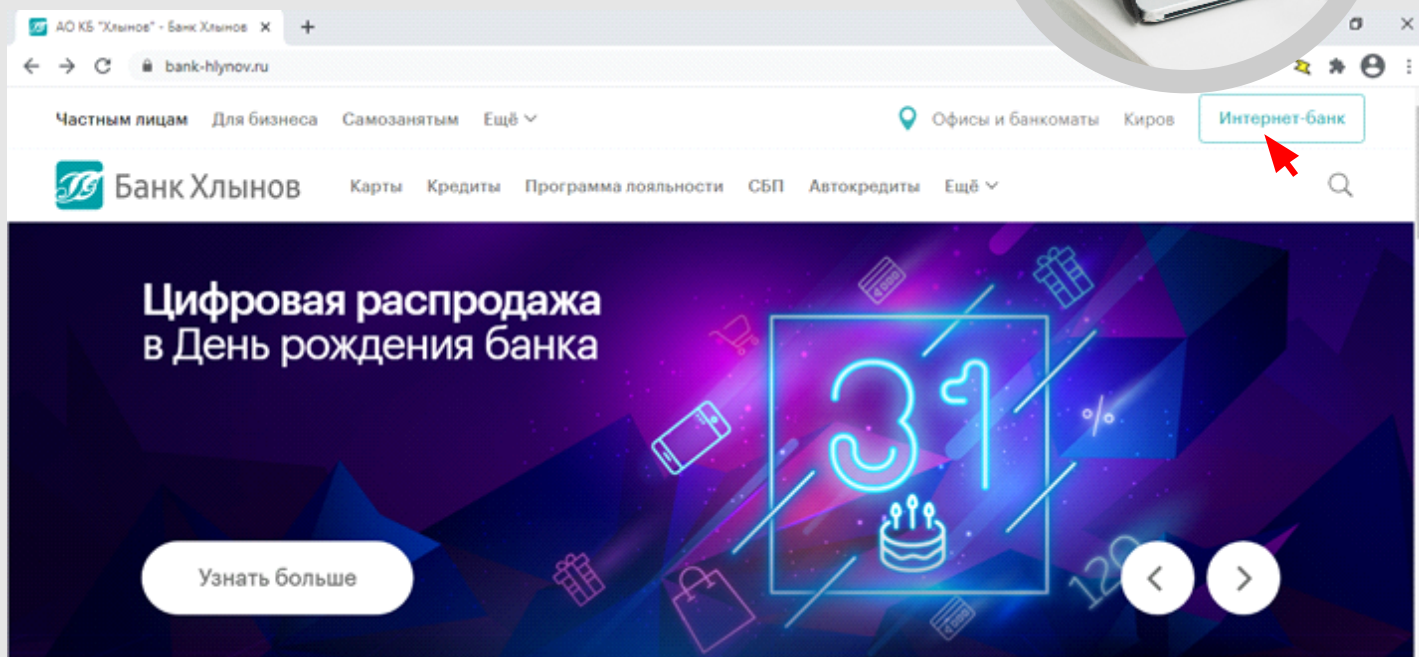

Банк Хлынов

Блокировка карты

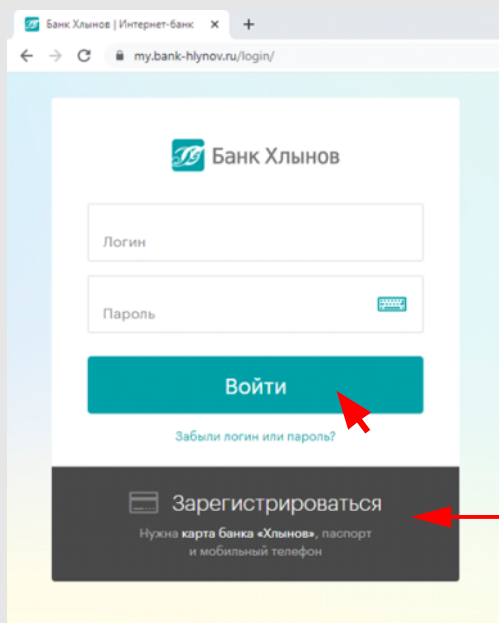
- | | |
|--------------------------------------|---|
| 1) Блокировка карты через сайт | 2 |
| 2) Блокировка карты через приложение | 4 |

Блокировка карты через сайт

Заходим на сайт АО КБ «Хлынов» <https://www.bank-hlynov.ru/>



Переходим в раздел «Интернет банк»



Для входа в систему вводим логин и пароль, полученный при регистрации.

Или провести процедуру новой регистрации, если ранее клиент не был подключен к системе Интернет банк в АО КБ «Хлынов».



В разделе «Мой банк»/ «Карты» выбираем необходимую карту.

В разделе «Меню» карты выбираем пункт «Заблокировать»

Курсы для конвертации валюты в интернет-банке

USD	КУРС ЦБ	КУПИТЬ ЗА	ПРОДАТЬ ЗА	EUR	КУРС ЦБ	КУПИТЬ ЗА	ПРОДАТЬ ЗА
	73.31	73.80 →	72.80 →		88.98	89.50 →	88.50 →

Карты

- Тестовая карта mc standard ****2234 - Действует. Доступный остаток: 15.90 ₺
- Кредитная ****9913 - Действует. Доступный остаток: 25.07 ₺
- Тестовая ****1258 - Действует. Доступный остаток: 10.00 ₺
- Visa - тестовая карта ****4632 - Действует. Доступный остаток: 15.90 ₺

Меню для карты ****1258:

- Реквизиты счета
- Сменить название
- Получить новый ПИН-код
- Заблокировать**

Блокировка карты

Тестовая ****1258 10,00 ₺

Причина блокировки: Утеря

ОТМЕНИТЬ ДАЛЕЕ

Проверить карту. В окне «Блокировка карты» указать причину блокирования и нажать «Далее».

Если данные указаны верно, нажмите на кнопку «Отправить».

Блокировка карты

Дата документа: 16 февраля 2021

Карта для блокировки: Тестовая ****1258

Причина блокировки: Утеря

РЕДАКТИРОВАТЬ ОТПРАВИТЬ

Блокировка карты

Дата документа: 16 февраля 2021

Карта для блокировки: Тестовая ****1258

Причина блокировки: Утеря

Введите код из СМС

СМС код: [] ПОДТВЕРДИТЬ


Отправлено сообщение, содержащее код подтверждения операции. Не пришла СМС? Отправить ещё раз.

Для подтверждения блокировки карты вводим код из СМС и нажать «ПОДТВЕРДИТЬ».

Карта заблокирована.

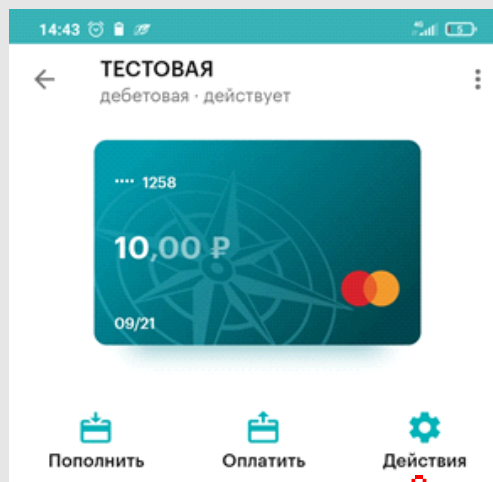
Блокировка карты через приложение

Загрузить из магазина приложений Apple Store или Google Play мобильную версию системы Интернет банк для физических лиц.

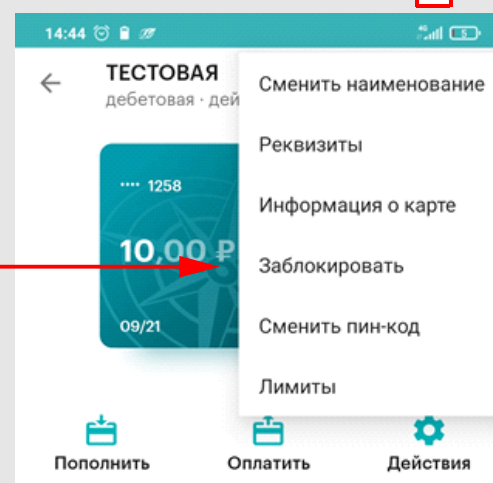


Для входа в систему вводим логин и пароль, полученный при регистрации. Или провести процедуру новой регистрации, если ранее клиент не был подключен к системе Интернет банк в АО КБ «Хлынов».

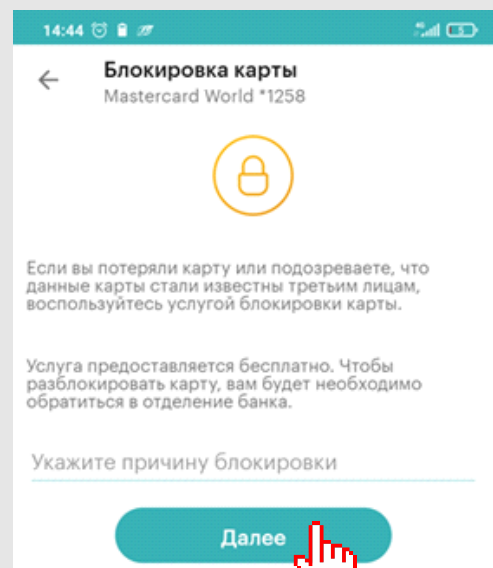
Из списка карт выбрать нужную карту для пополнения. Нажать кнопку «Действия».



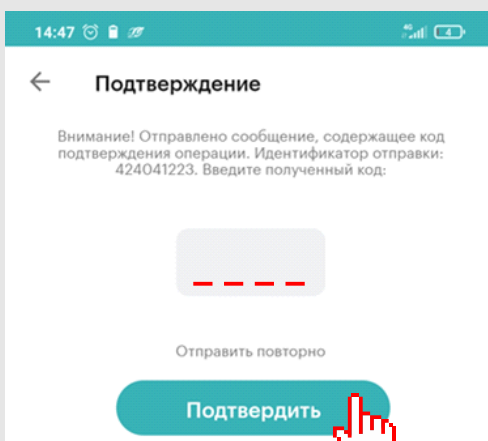
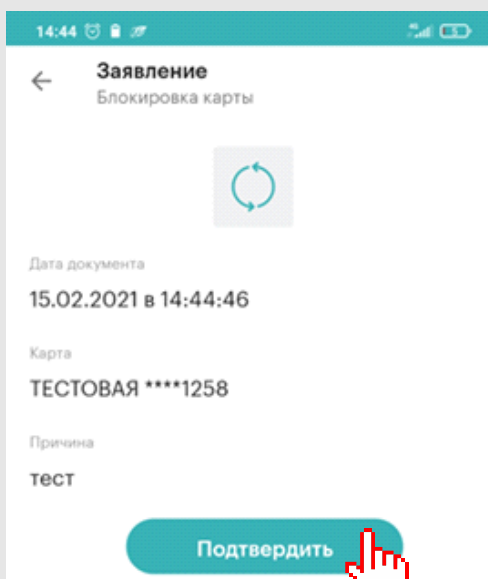
В списке выбрать пункт «Заблокировать»



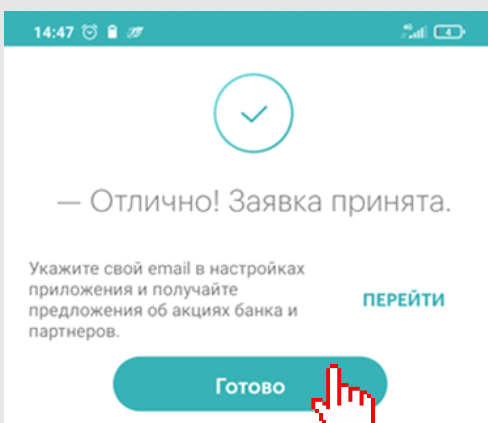
После ознакомления с правилами предоставления услуги, указать Причину блокировки и нажать «Далее»



Проверить номер карты и причину блокировки и нажать «Подтвердить».



Для подтверждения блокировки карты вводим код из СМС и нажать «Подтвердить».



После получения сообщения на экране нажать кнопку «Готово».

Карта заблокирована