

## SMS-подтверждение платежей

Услуга «SMS-подтверждение платежей» предназначена для дополнительной защиты системы дистанционного обслуживания от несанкционированного доступа к расчетному счету корпоративного клиента. Защита осуществляется посредством использования альтернативного канала передачи дополнительного кода подтверждения платежа (SMS). Данный механизм не заменяет USB-токен и не служит для подписания документа электронно-цифровой подписью (ЭЦП), а является дополнительным инструментом защиты. У клиента есть возможность, указать несколько номеров мобильных телефонов, на которые будут отправляться подтверждения. Таким образом, клиент имеет полную уверенность в том, что данный платеж осуществляет именно он.

## Источники одноразовых паролей

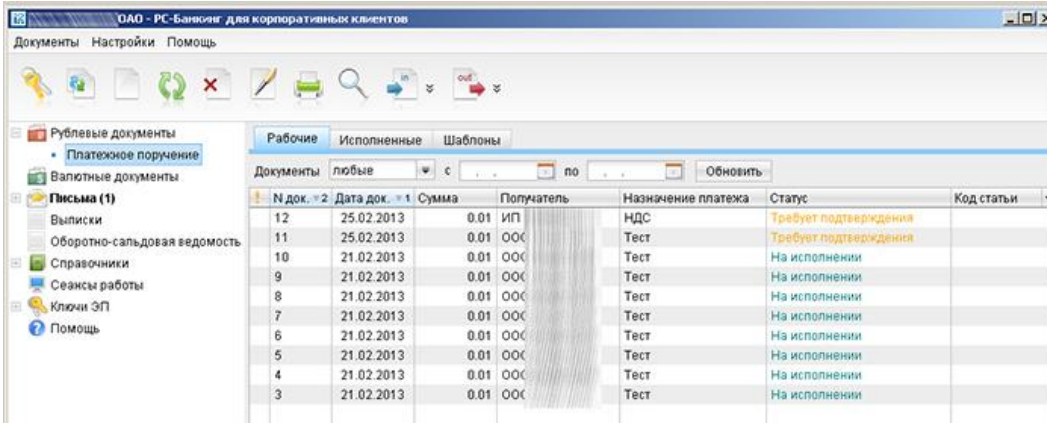
В качестве источников одноразовых паролей в системе «iBank 2» используется SMS-сообщения, отправляемые клиенту системой Интернет-Банк при необходимости дополнительного подтверждения документа.

Для подключения к услуге Клиенту необходимо подойти в обслуживающий офис Банка для заключения дополнительного соглашения и подписания заявления.

К одному клиенту может быть привязано несколько номеров телефонов для отправки SMS. Один и тот же номер телефона может быть привязан к нескольким корпоративным клиентам.

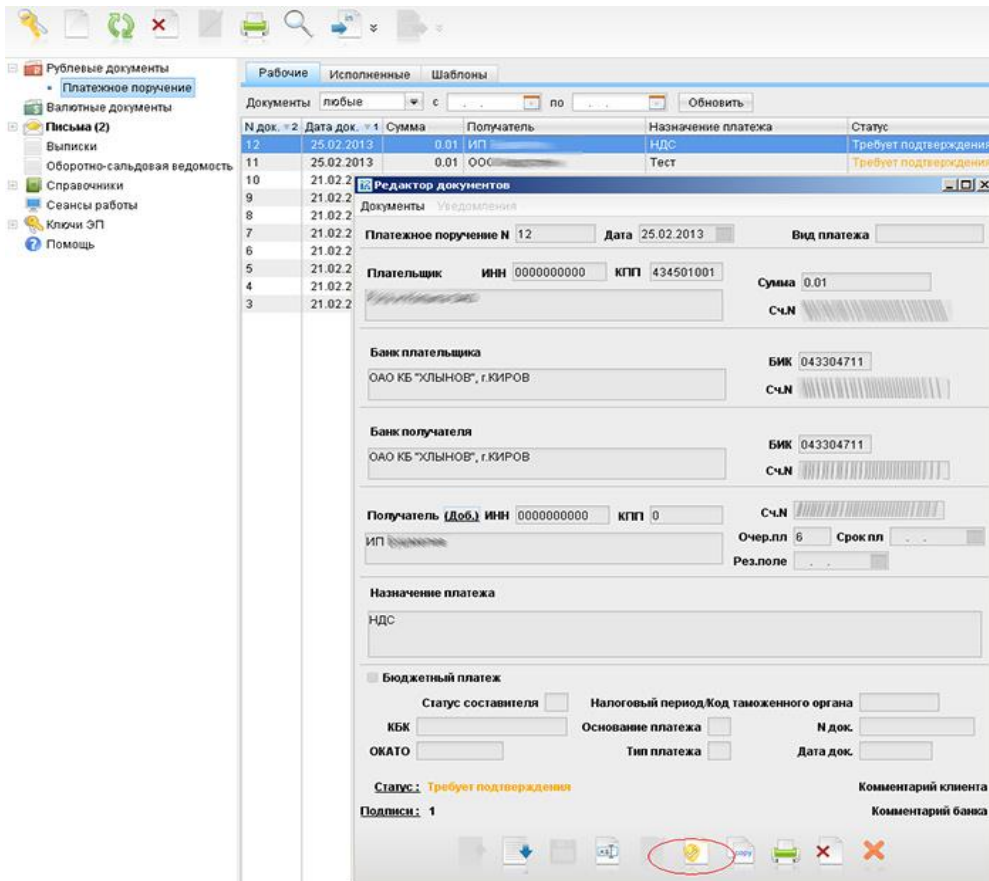
## Подтверждение платежного поручения одноразовым паролем

После подписания платежного поручения необходимым количеством ЭЦП документ переходит в статус «Требуется подтверждения»,

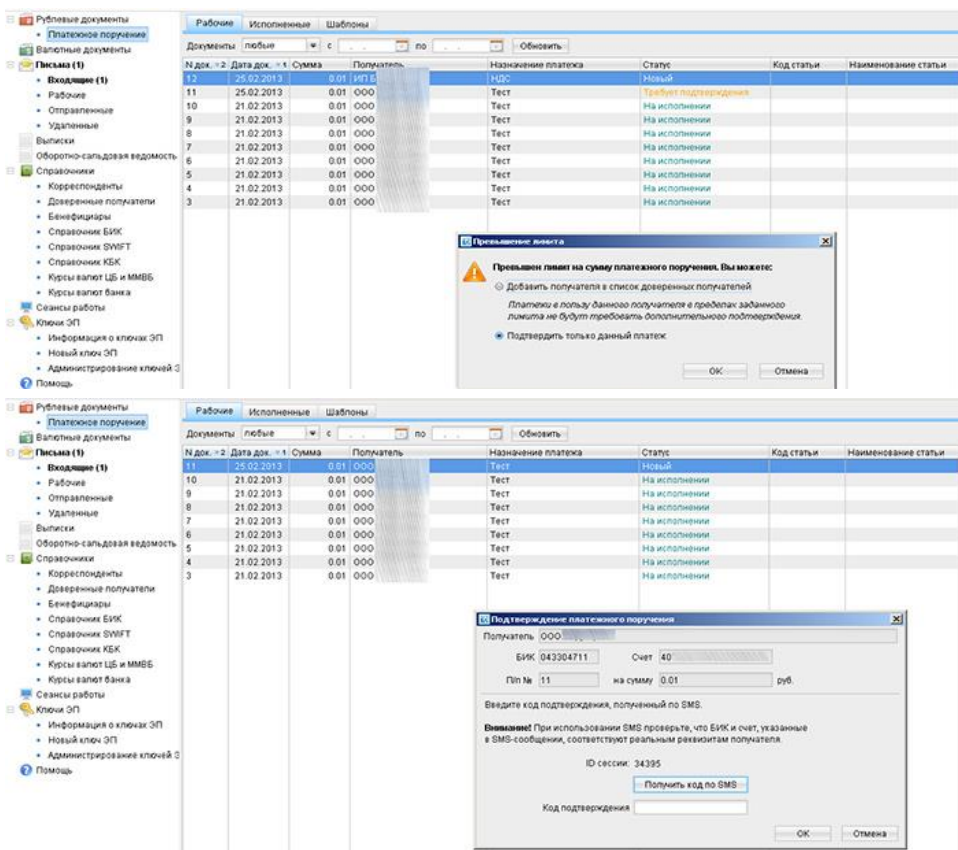


N док. №2	Дата док. №1	Сумма	Получатель	Назначение платежа	Статус	Код статьи
12	25.02.2013	0.01	ИП	НДС	Требуется подтверждения	
11	25.02.2013	0.01	ООО	Тест	Требуется подтверждения	
10	21.02.2013	0.01	ООО	Тест	На исполнении	
9	21.02.2013	0.01	ООО	Тест	На исполнении	
8	21.02.2013	0.01	ООО	Тест	На исполнении	
7	21.02.2013	0.01	ООО	Тест	На исполнении	
6	21.02.2013	0.01	ООО	Тест	На исполнении	
5	21.02.2013	0.01	ООО	Тест	На исполнении	
4	21.02.2013	0.01	ООО	Тест	На исполнении	
3	21.02.2013	0.01	ООО	Тест	На исполнении	

Если открыть форму созданного платежного поручения, то в нижней части «Редактора документов» появится иконка «Подтвердить».



Клиенту необходимо щелкнуть по иконке «Подтвердить», после чего появится форма «Подтверждения одноразовым паролем».



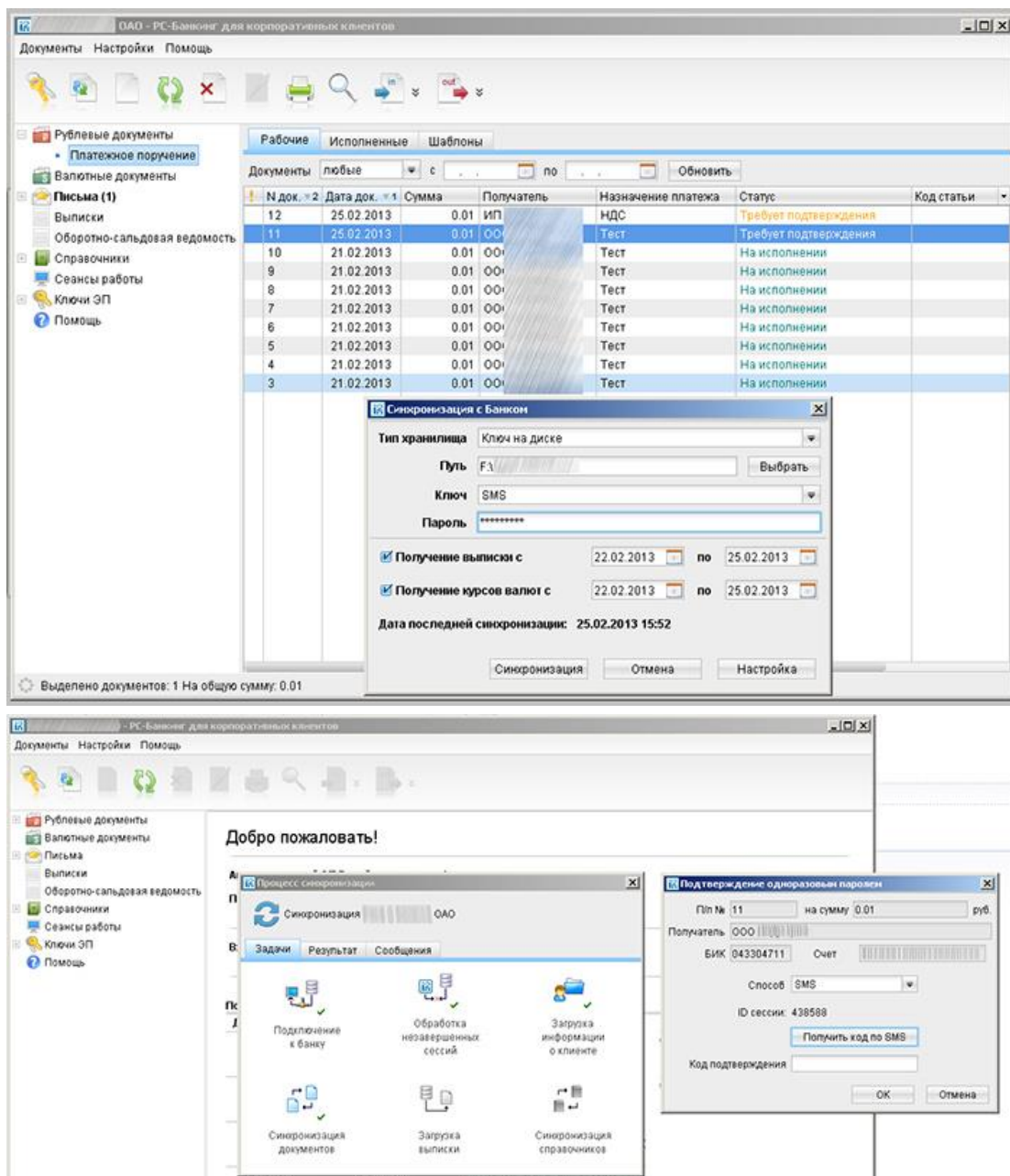
Нажать на кнопку «Получить код по SMS».

После получения одноразовый пароль ввести в поле «Код подтверждения» и нажать на кнопку «ОК». Если одноразовый пароль введен верно, платежное поручение перейдет в статус «На исполнении».

## Справочник «Доверенные получатели»

Функция «Доверительный получатель» призвана упростить работу с постоянными контрагентами. При работе в on-line режиме после добавления контрагента в Справочник «Доверительные получатели», платежные поручения в пользу данного контрагента перестанут требовать SMS-подтверждения.

В режиме offline все платежи требуют подтверждения во время синхронизации.



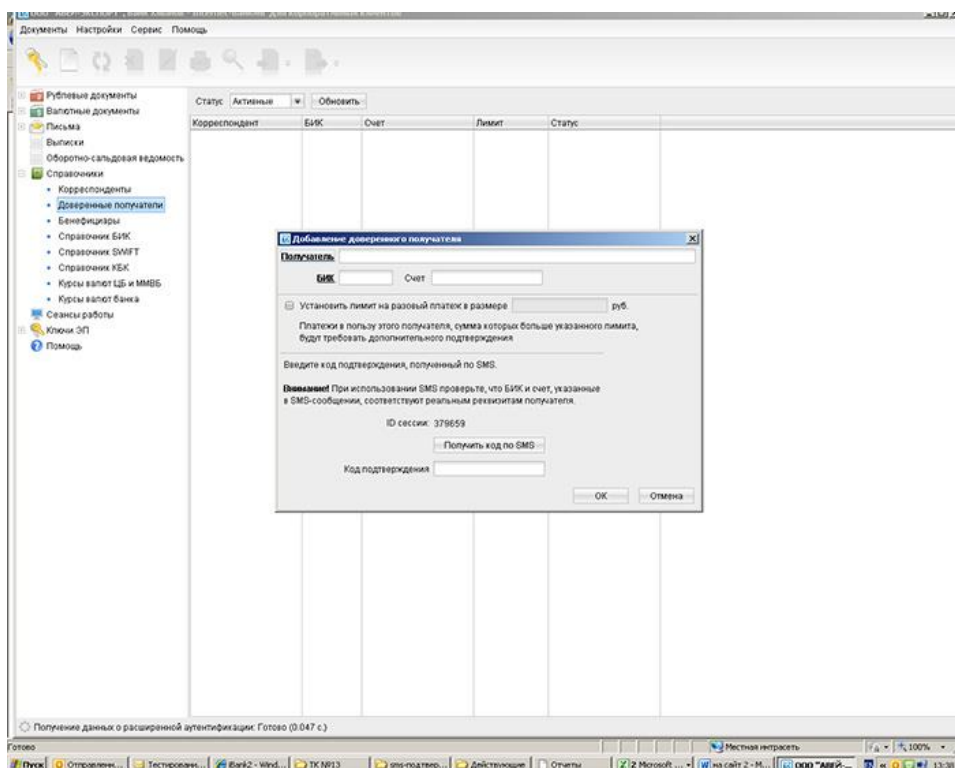
Есть 3 способа добавить контрагента в Справочник «Доверительный получатель» в on-line режиме:

- при подтверждении платёжного поручения;
- непосредственно в Справочнике «Доверительные получатели»;

- из Справочника «Корреспонденты».

1. Чтобы контрагент попал в «Доверительные получатели» при подтверждении платёжного поручения, необходимо после подписания документа в появившемся окне, выбрать опцию «Добавить получателя в список доверенных получателей» и нажать «OK». Затем в следующем окошке нажать «Получить код по SMS».

Полученный код ввести в поле «Код подтверждения» и нажать «OK». После этого платежи в адрес данного получателя будут отправляться сразу после подписания документа ключами ЭЦП, а платежи в адрес других получателей будут требовать SMS-подтверждение в прежнем режиме.



2. В Справочник «Доверительные получатели» контрагента можно добавить, нажав на иконку Новый документ, расположенную на верхней панели инструментов. После, в появившемся диалоговом окне необходимо указать нужного клиента и нажать на «Получить код по SMS». В полученной SMS сверить БИК и счёт, и при совпадении ввести код из сообщения в диалоговое окно, после чего нажать «OK».

3. Для добавления контрагента из Справочника «Корреспонденты», в списке корреспондентов необходимо найти нужного контрагента, щёлкнуть по нему правой клавишей мыши и нажать «Добавить в доверенные». В появившемся окне нажать на «Получить код по SMS». Полученный код ввести в диалоговое окно в соответствующее поле.

Функция «Доверительный получатель» позволяет кардинально упростить работу с SMS-подтверждением, не снижая уровня безопасности. Со временем в списке доверенных окажутся все постоянные контрагенты, а подтверждать нужно будет только платежи в адрес новых получателей.

Подтверждение одноразовым паролем в системе Интернет-Банк может быть выполнено как сразу после подписания документа, так и позднее. В целях безопасности, возможно подтверждение только одного документа за раз. Ключевые реквизиты документов (сумма, реквизиты получателя) отображаются в тексте SMS-подтверждения.

Пример получаемых клиентом SMS на телефон:

От: iBank2.RU  
Сообщение: П/п N 28  
Сумма 1.00 руб.  
Получатель ООО « \_\_\_\_\_ »  
БИК 043304711  
Счет 40702810 \_\_\_\_\_  
ID сессии 253375  
Пароль 761989

**Помните, что без SMS-подтверждения платеж не будет отправлен в банк на исполнение, даже если он подписан необходимым количеством подписей. Бюджетные платежи не требуют подтверждения.**