



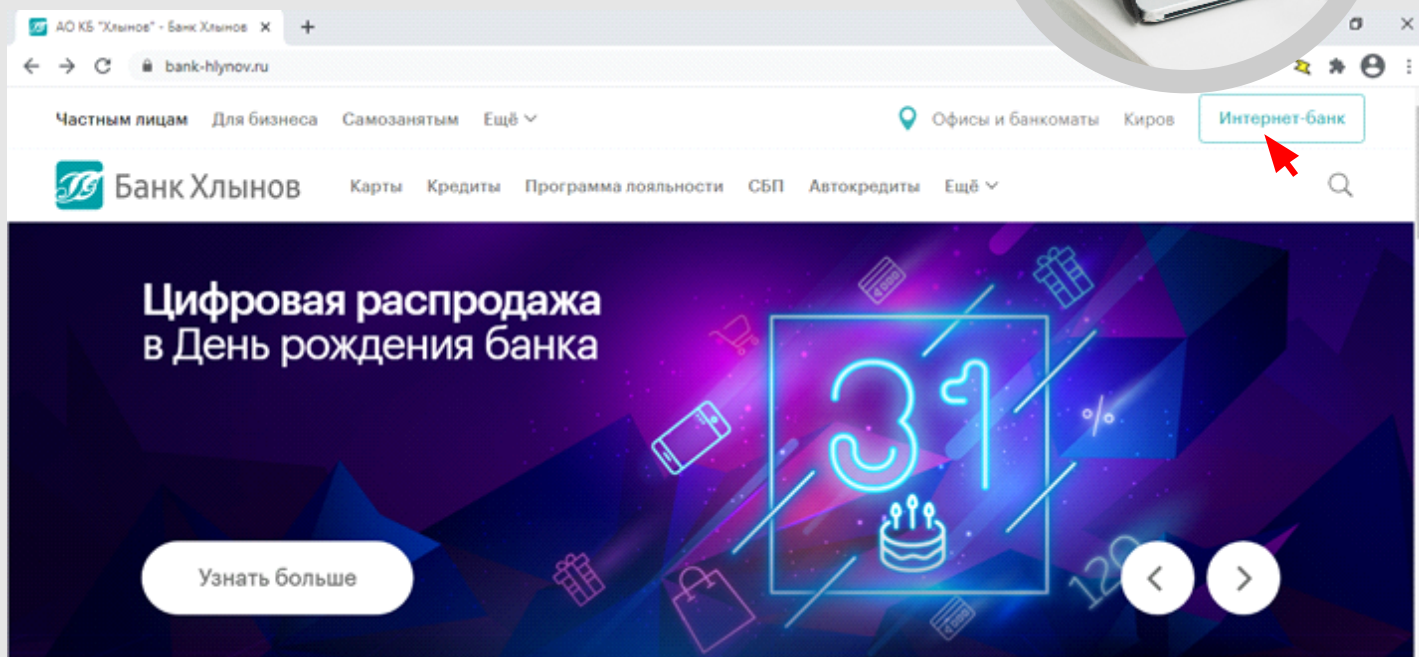

# Банк Хлынов

## Запрос ПИН-кода

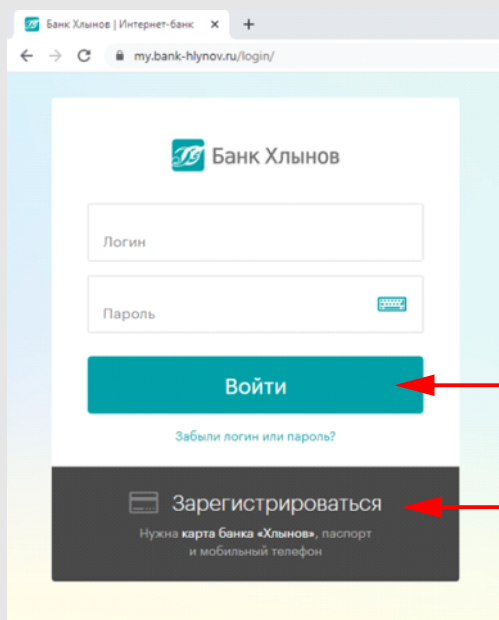
- |                                      |   |
|--------------------------------------|---|
| 1) Получить ПИН-код через сайт       | 2 |
| 2) Получить ПИН-код через приложение | 4 |

## Получить ПИН-код через сайт

Заходим на сайт АО КБ «Хлынов» <https://www.bank-hlynov.ru/>



Переходим в раздел «Интернет банк»



Для входа в систему вводим логин и пароль, полученный при регистрации.

Или провести процедуру новой регистрации, если ранее клиент не был подключен к системе Интернет банк в АО КБ «Хлынов».

В разделе «Мой банк»/ «Карты» выбираем необходимую карту.

В разделе «Меню» карты выбираем пункт «Получить новый ПИН-код»




После ознакомления с правилами предоставления услуги нажать «ДАЛЕЕ»

Для подтверждения получения нового ПИН вводим код из СМС и нажать «ПОДТВЕРДИТЬ».

Новый ПИН-код по карте поступит в СМС на номер телефона держателя карты.

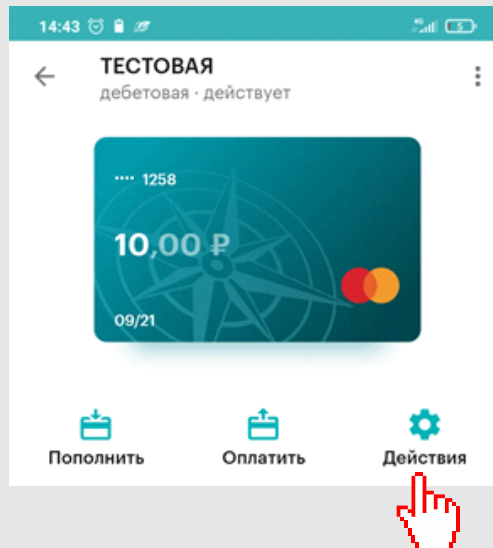
## Получить ПИН-код через приложение

Загрузить из магазина приложений Apple Store или Google Play мобильную версию системы Интернет банк для физических лиц.

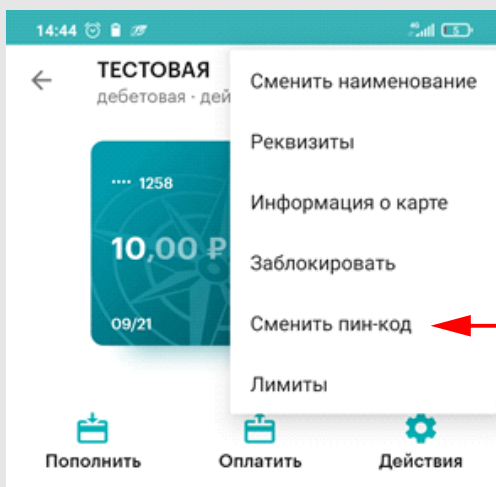


Для входа в систему вводим логин и пароль, полученный при регистрации. Или провести процедуру новой регистрации, если ранее клиент не был подключен к системе Интернет банк в АО КБ «Хлынов».

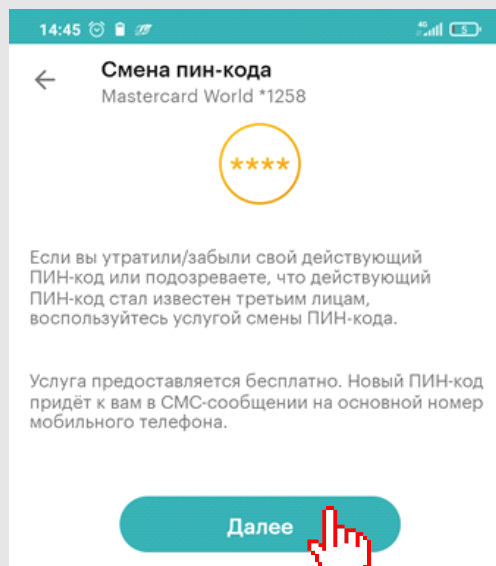
Из списка карт выбрать нужную карту для пополнения. Нажать кнопку «Действия».



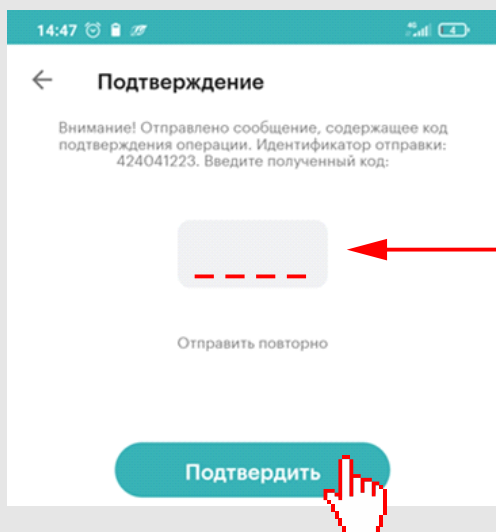
В списке выбрать пункт «Сменить пин-код»



После ознакомления с правилами предоставления услуги нажать «Далее»



Для подтверждения получения нового ПИН вводим код из СМС и нажать «Подтвердить».



Новый ПИН-код по карте поступит в СМС на номер телефона держателя карты.