



Банк Хлынов

Регистрация в Интернет-банке

- | | |
|---|---|
| 1) Способы регистрации в Интернет-банке | 2 |
| 2) Регистрация в системе через приложение | 3 |
| 3) Регистрация на сайте банка «Хлынов» | 5 |
| 4) Изменение логина и пароля | 7 |

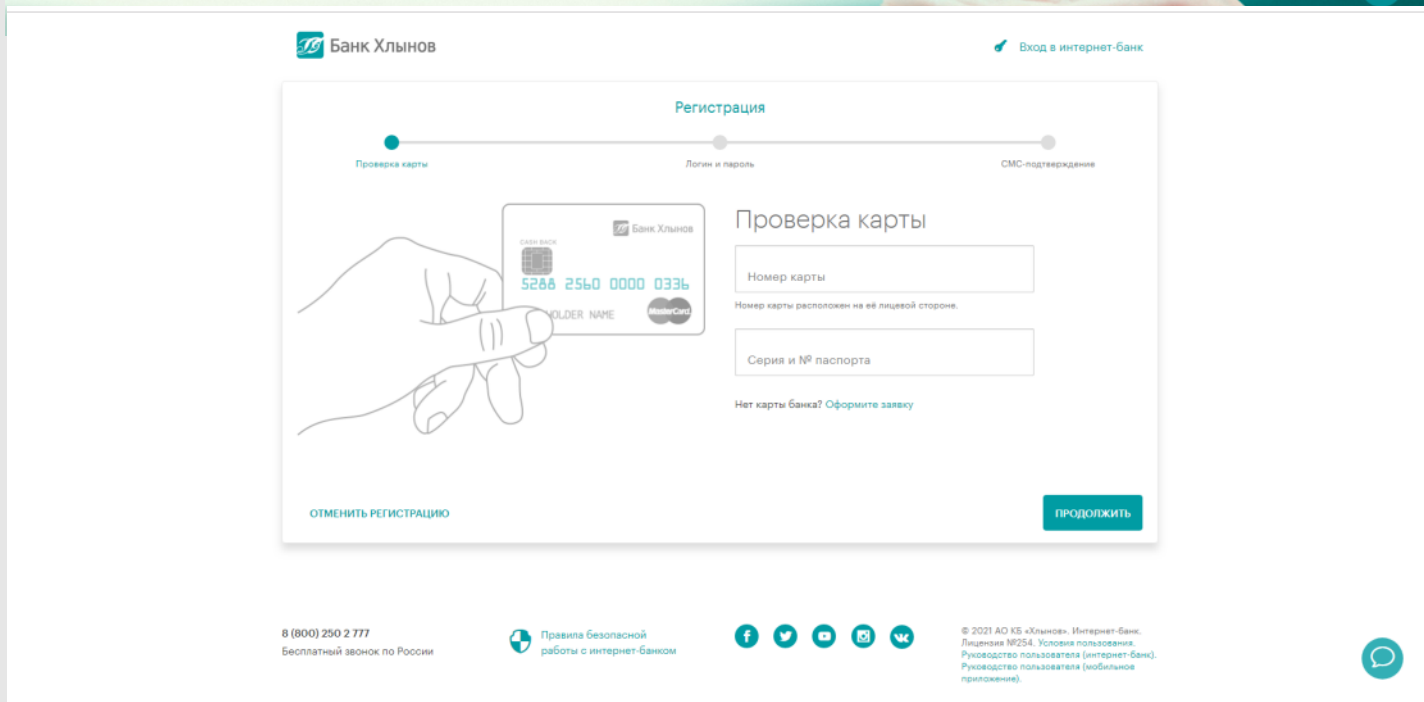
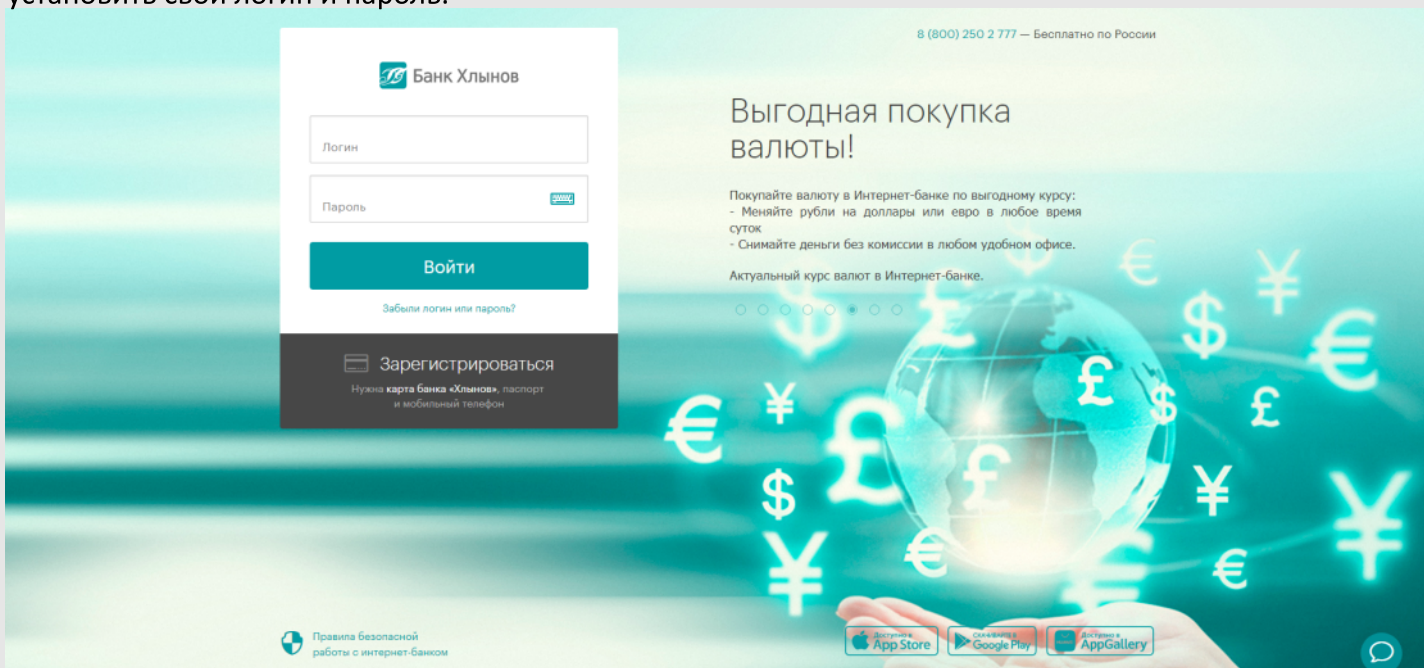
Регистрация в Интернет-банке

С действующей картой банка «Хлынов» вы можете получить доступ к «Интернет-банк»:

- 1) Зарегистрироваться самостоятельно на официальном сайте банка «Хлынов» или в мобильном приложении;
- 2) Обратиться в любой офис банка;
- 3) Зарегистрироваться при помощи устройства самообслуживания «Все просто!».

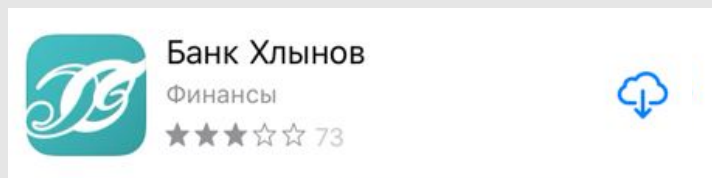
При подключении к Интернет-банку в офисе Банка или через устройство самообслуживания «Все просто!», логин предоставляется на бумажном носителе, а временный пароль отправляется в SMS на ваш номер телефона. При первом входе в систему необходимо изменить временный пароль на постоянный. Также рекомендуем вам изменить логин.

Во время регистрации на сайте банка или в мобильном приложении, необходимо самостоятельно установить свой логин и пароль.



Регистрация в системе через приложение

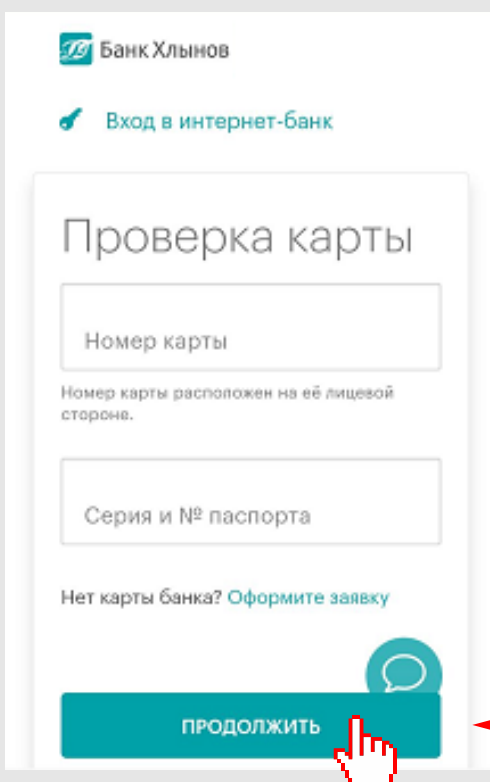
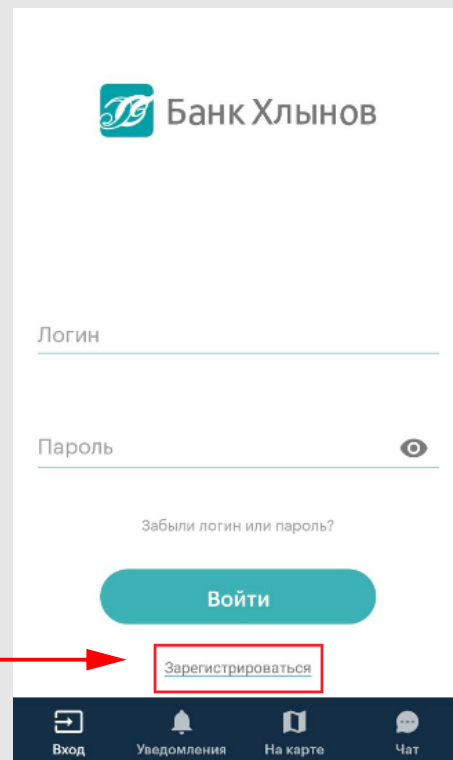
Для начала работы необходимо зарегистрироваться в сервисе Google Play Market, Apple Store или Huawei AppGallery — скачать на телефон приложение Банк «Хлынов». (Системные требования для корректной работы Приложения: ОС Android v.4.4 и выше, iOS 11 и выше)



Для регистрации щелкните ссылку.

Зарегистрироваться на открывшейся странице. Для регистрации через мобильное приложение вам потребуется:

- паспорт,
- действующая карта банка «Хлынов».



На странице проверки карты необходимо заполнить данные: номер действующей основной банковской карты, который изображен на лицевой стороне (16 цифр), серию и номер паспорта.

После ввода номера карты и реквизитов паспорта нажимаем на Продолжить.

В окне Создание профиля указать желаемые логин и пароль (пароль необходимо повторно ввести в поле Повторить пароль).

После создания логина и пароля необходимо ознакомиться с Условиями обслуживания в Интернет-банке АО КБ «Хлынов» и проставить галочку в поле «Прошу подключить меня к системе Интернет-банк АО КБ «Хлынов» Ознакомлен и согласен с условиями обслуживания в интернет-банк АО КБ «Хлынов».

При успешном создании профиля проходите по кнопке «Продолжить на окончательный этап регистрации «SMS-подтверждение».



Банк Хлынов

Вход в интернет-банк

Создание профиля

Логин

Пароль

Повторите пароль

Прошу подключить меня к системе интернет-банк АО КБ «Хлынов»

На номер телефона, к которому привязана карта, придет код идентификации.

После ввода кода из SMS регистрация в Интернет-банке будет завершена и отобразится форма ввода 5-значного пин-кода, который в дальнейшем будет использован для входа в Приложение.

Если устройство поддерживает функционал сканирования отпечатка пальца, то будет предложена возможность входа в приложение по отпечатку пальца.

СМС-подтверждение

СМС-код

Сейчас Вы получите СМС с кодом идентификации

Не пришла SMS? [Повторить](#)

ПРОДОЛЖИТЬ

Вход по отпечатку пальца

Прикоснитесь к сенсору

ОТМЕНА

Регистрация на сайте банка «Хлынов»

Вы можете получить доступ путем регистрации на странице входа в систему. Для этого вам потребуется паспорт, действующая карта банка «Хлынов» и телефон.

Для регистрации щелкните ссылку Зарегистрироваться на странице входа в систему.

На странице необходимо заполнить данные: номер действующей основной банковской карты, который изображен лицевой стороне (16 цифр), серию и номер паспорта.

После ввода номера карты и реквизитов паспорта нажимаем на Продолжить.

В окне Создание профиля указать желаемые логин и пароль (необходимо повторить пароль в поле Повторить пароль).

После создания логина и пароля необходимо ознакомиться с Условиями обслуживания в Интернет-банке АО КБ «Хлынов» и проставить галочку в поле «Прошу подключить меня к системе Интернет-банк АО КБ «Хлынов» Ознакомлен и согласен с условиями обслуживания в Интернет-банк АО КБ «Хлынов».

A screenshot of the Bank Hlynov login page. At the top, there is the bank's logo and name. Below it are two input fields: 'Логин' (Login) and 'Пароль' (Password). A teal button labeled 'Войти' (Login) is positioned below the password field. A link 'Забыли логин или пароль?' (Forgot login or password?) is located below the button. At the bottom of the page, there is a dark grey bar containing a red-bordered button labeled 'Зарегистрироваться' (Register) with a card icon. Below this button, text reads: 'Нужна карта банка «Хлынов», паспорт и мобильный телефон' (Need a bank card, passport, and mobile phone).A screenshot of the Bank Hlynov registration page. At the top, there is the bank's logo and name, and a link 'Вход в интернет-Банк' (Login to internet bank). The main heading is 'Регистрация' (Registration). Below it is a progress bar with three steps: 'Проверка карты' (Card check), 'Логин и пароль' (Login and password), and 'СМС-подтверждение' (SMS confirmation). The 'Проверка карты' step is currently active. On the left, there is an illustration of a hand holding a bank card. On the right, there are two input fields: 'Номер карты' (Card number) and 'Серия и № паспорта' (Passport series and number). Below these fields, there is a link 'Нет карты банка? Оформите заявку' (No bank card? Apply). At the bottom left, there is a link 'ОТМЕНИТЬ РЕГИСТРАЦИЮ' (Cancel registration), and at the bottom right, there is a teal button labeled 'ПРОДОЛЖИТЬ' (Continue).

Банк Хлынов Вход в интернет-банк

Регистрация

Проверка карты **Логин и пароль** SMS-подтверждение

Создание профиля

Логин

Пароль

Повторите пароль

Прошу подключить меня к системе интернет-банк АО КБ «Хлынов»
Ознакомлен и согласен с условиями обслуживания в интернет-банке АО КБ «Хлынов»

Логин должен отвечать следующим требованиям:

- длина от 6 до 30 символов;
- состоит из букв латинского алфавита, цифр 0-9 и специальных символов «@», «_», «-», «.»;
- регистр букв значение не имеет.

Пароль должен отвечать следующим требованиям:

- длина от 8 до 30 символов;
- состоит из букв латинского алфавита в разных регистрах и как минимум одной цифры;
- не должен содержать 3 и более одинаковых символов или цифр подряд;
- может содержать элементы пунктуации из списка: «!», «@», «#», «\$», «%», «^», «&», «*», «(», «)», «_», «-», «=», «+», «>», «<», «>», «<», «>», «<», «>», «<», «>».

ОТМЕНИТЬ РЕГИСТРАЦИЮ
ПРОДОЛЖИТЬ



При успешном создании профиля проходите по кнопке **Продолжить** на окончательный этап регистрации «SMS-подтверждение».

Банк Хлынов Вход в интернет-банк

Регистрация

Проверка карты Логин и пароль **SMS-подтверждение**

SMS-подтверждение

Ваш SMS-код: XXXXXX

СМС-код

Сейчас Вы получите СМС с кодом идентификации

Не пришла SMS? Повторить

ПРОДОЛЖИТЬ

На номер телефона, к которому привязана карта, придет код авторизации. После внесения кода из SMS регистрация в Интернет-банке будет завершена и можно приступать к работе.

Банк Хлынов Вход в интернет-банк

Ура, всё получилось!

Регистрация в интернет-банке успешно завершена.

ПРИСТУПИТЬ К РАБОТЕ

Вы перейдете на страницу входа, где вам останется ввести свой логин и пароль.

Изменение логина и пароля

Для смены временного пароля при первом входе в систему будет открыто соответствующее окно:

Банк Хлынов

Выход

Смена пароля

Новый пароль

Ещё раз новый пароль

Пароль должен отвечать следующим требованиям:

- длина от 8 до 30 символов;
- состоит из букв латинского алфавита в разных регистрах и как минимум одной цифры;
- не должен содержать 3 и более одинаковых символов или цифр подряд;
- может содержать элементы пунктуации из списка: «!», «@», «#», «\$», «%», «^», «&», «*», «(», «)», «_», «-», «+», «=», «:», «;», «,», «.».

ВЫХОД

ПРОДОЛЖИТЬ

На странице необходимо задать постоянный пароль и нажать кнопку Продолжить. Для подтверждения смены пароля Вам будет отправлено SMS с кодом подтверждения, который необходимо ввести в соответствующее поле:

Подтверждение установки нового пароля

Введите СМС-код

ПОДТВЕРДИТЬ

Отправлено сообщение, содержащее код подтверждения операции. Не пришла СМС? [Отправить ещё раз.](#)

При успешном подтверждении откроется окно настройки профиля, в котором можно будет изменить логин. Для безопасной работы с Интернет-банком и защиты финансовых операций настоятельно рекомендуем вам изменить логин при первом входе в систему. Для этого необходимо задать новый логин и нажать кнопку Сохранить:

Настройки профиля

Логин

Логин — это имя для входа в интернет-банк, которое Вы придумали во время регистрации. После смены логина, в форме входа интернет-банка будет действовать только новый логин. Логин должен отвечать следующим требованиям: длина от 6 до 30 символов, состоит из букв латинского алфавита, цифр 0-9 и специальных символов «@», «_», «-», «.». Регистр букв значение не имеет. После смены логина рекомендуем осуществить выход и повторить вход в интернет-банк.

ЗАКРЫТЬ

Новый логин

СОХРАНИТЬ

Пароль

Пароль должен отвечать следующим требованиям: длина от 8 до 30 символов, состоит из букв латинского алфавита в разных регистрах и как минимум одной цифры. Пароль не должен содержать 3 и более одинаковых символов или цифр подряд, может содержать элементы пунктуации из списка: «!», «@», «#», «\$», «%», «^», «&», «*», «(», «)», «_», «-», «+», «=», «:», «;», «,», «.».

ИЗМЕНИТЬ

После смены пароля рекомендуем осуществить выход и повторить вход в интернет-банк.

В дальнейшем для входа в Интернет-банк необходимо использовать измененные логин и пароль.